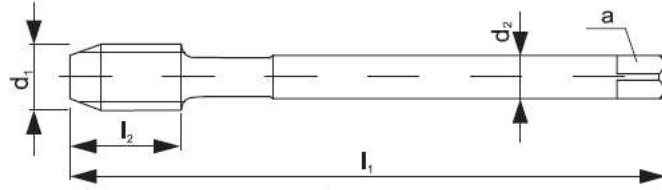
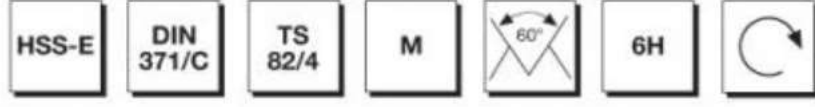
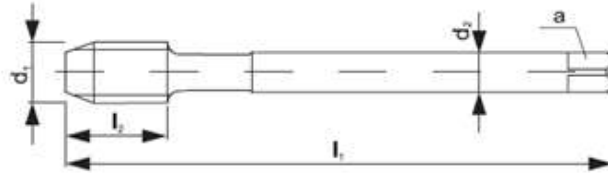


NORMAL VİDALI DÜZ KANALLI MAKİNA KILAVUZU

METRİK DÜZ KANALLI MAKİNA KILAVUZU 371 / C						
d 1	p	l 1	L 2	d 2	a	Drill Ø
M2	0,4	45	8	2,8	2,1	1,60
M2,5	0,45	50	9	2,8	2,1	2,05
M3	0,5	56	10	3,5	2,7	2,50
M3,5	0,6	56	12	4,0	3,0	2,90
M4	0,7	63	12	4,5	3,4	3,30
M4,5	0,75	70	14	6,0	4,9	3,70
M5	0,8	70	14	6,0	4,9	4,20
M6	1	80	16	6,0	4,9	5,00
M7	1	80	16	7,0	5,5	6,00
M8	1,25	90	18	8,0	6,2	6,80
M9	1,25	90	18	9,0	7,0	7,80
M10	1,5	100	20	10,0	8,0	8,50
M12	1,75	110	24	12,0	9,0	10,20

NORMAL VİDALI DÜZ KANALLI MAKİNA KILAVUZU

METRİK DÜZ KANALLI MAKİNA KILAVUZU						
376 / C						
d 1	P	l 1	L 2	d 2	a	Drill Ø
M3	0.50	56	10	2,2	-	2,50
M3,5	0.60	56	13	2,5	2,1	2,90
M4	0.70	63	13	2,8	2,1	3,30
M4,5	0.75	70	16	3,5	2,7	3,70
M5	0.80	70	16	3,5	2,7	4,20
M6	1,00	80	19	4,5	3,4	5,00
M7	1,00	80	19	5,5	4,3	6,00
M8	1,25	90	22	6,0	4,9	6,80
M9	1,25	90	22	7,0	5,5	7,80
M10	1,50	100	24	7,0	5,5	8,50
M11	1,50	100	24	8,0	6,2	9,50
M12	1,75	110	28	9,0	7,0	10,20
M14	2,00	110	30	11,0	9,0	12,00
M16	2,00	110	32	12,0	9,0	14,00
M18	2,50	125	34	14,0	11,0	15,50
M20	2,50	140	34	16,0	12,0	17,50
M22	2,50	140	34	18,0	14,5	19,50
M24	3,00	160	38	18,0	14,5	21,00
M27	3,00	160	38	20,0	16,0	24,00
M30	3,50	180	45	22,0	18,0	26,50
M33	3,50	180	50	25,0	20,0	29,50
M36	4,00	200	56	28,0	22,0	32,00
M39	4,00	200	60	32,0	24,0	35,00
M42	4,50	200	60	32,0	24,0	37,50