

TA-EZ Drill

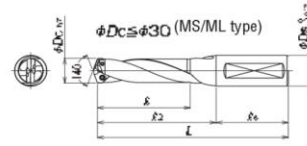
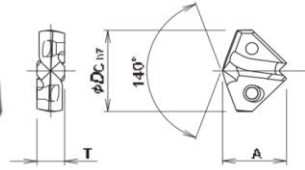
TEZD-MS/MLTYPE



Through Coolant Hole

● MS type: 3 x Dc

● Drilling depth: 3 x Dc/5 x Dc



Drill dia. (mm)	INSERT				BODY									
	Insert no.	PVD coated	Dimensions (mm)		Applicable dia.		MS type (3D)							
		JC8050	A	T	Over	Under	Tool no.	Stock	l	l2	l3	L	ØDs	
14	TEZ1400	■	11,4	4,5	13,5	14,5	TEZD1400S16-MS	■	51	65	48	113	16	
14,1	TEZ1410	■												
14,2	TEZ1420	■												
14,3	TEZ1430	□												
14,4	TEZ1440	□												
14,5	TEZ1450	■												
14,6	TEZ1460	□	11,5	4,8	14,5	15,5	TEZD1500S20-MS	■	54	69	50	119	20	
14,7	TEZ1470	□												
14,8	TEZ1480	□												
14,9	TEZ1490	□												
15	TEZ1500	■												
15,1	TEZ1510	■												
15,2	TEZ1520	■												
15,3	TEZ1530	□												
15,4	TEZ1540	□												
15,5	TEZ1550	■												
15,6	TEZ1560	□	12,4	5,0	15,5	16,5	TEZD1600S20-MS	■	58	74	50	124	20	
15,7	TEZ1570	□												
15,8	TEZ1580	■												
15,9	TEZ1590	□												
16	TEZ1600	■												
16,1	TEZ1610	□												
16,2	TEZ1620	■												
16,3	TEZ1630	■												
16,4	TEZ1640	□												
16,5	TEZ1650	■												
16,6	TEZ1660	□	13,2	5,5	16,5	17,5	TEZD1700S20-MS	■	61	78	50	128	20	
16,7	TEZ1670	□												
16,8	TEZ1680	□												
16,9	TEZ1690	□												
17	TEZ1700	■												
17,1	TEZ1710	□												
17,2	TEZ1720	□												
17,3	TEZ1730	□												
17,4	TEZ1740	□												
17,5	TEZ1750	■												
17,6	TEZ1760	□	13,5	5,8	17,5	18,5	TEZD1800S20-MS	■	65	83	50	133	20	
17,7	TEZ1770	□												
17,8	TEZ1780	■												
17,9	TEZ1790	□												
18	TEZ1800	■												

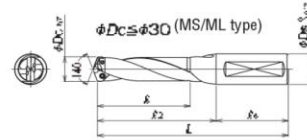
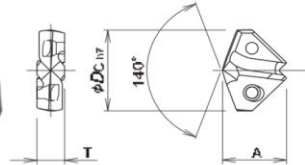
TA-EZ Drill

TEZD-MS/MLTYPE

G-Body Through Coolant Hole

● MS type: 3 x Dc

● Drilling depth: 3 x Dc/5 x Dc



Drill dia. (mm)	INSERT				BODY									
	Insert no.	PVD coated	Dimensions (mm)		Applicable dia.		MS type (3D)							
		JC8050	A	T	Over	Under	Tool no.	Stock	l	l2	l3	L	ØDs	
18,1	TEZ1810	■	13,5	5,8	17,5	18,5	TEZD1800S20-MS	■	65	83	50	133	20	
18,2	TEZ1820	□												
18,3	TEZ1830	□												
18,4	TEZ1840	□												
18,5	TEZ1850	■												
18,6	TEZ1860	□	14,2	6,0	18,5	19,5	TEZD1900S25-MS	■	68	87	56	143	25	
18,7	TEZ1870	□												
18,8	TEZ1880	□												
18,9	TEZ1890	□												
19	TEZ1900	■												
19,1	TEZ1910	□												
19,2	TEZ1920	□												
19,3	TEZ1930	■												
19,4	TEZ1940	□												
19,5	TEZ1950	■												
19,6	TEZ1960	□	15,1	6,5	19,5	20,5	TEZD2000S25-MS	■	72	92	56	148	25	
19,7	TEZ1970	□												
19,8	TEZ1980	■												
19,9	TEZ1990	□												
20	TEZ2000	■												
20,5	TEZ2050	■												
21	TEZ2100	■	15,7	6,7	20,5	21,5	TEZD2100S25-MS	■	75	96	56	152	25	
21,5	TEZ2150	■												
22	TEZ2200	■	16,6	7,5	21,5	22,5	TEZD2200S25-MS	■	79	101	56	157	25	
22,5	TEZ2250	■												
23	TEZ2300	■	17,4	7,5	22,5	23,5	TEZD2300S25-MS	■	82	105	56	161	25	
23,5	TEZ2350	■												
24	TEZ2400	■	18,2	8,0	23,5	24,5	TEZD2400S32-MS	■	86	110	60	170	32	
24,5	TEZ2450	■												
25	TEZ2500	■	19,1	8,0	24,5	25,5	TEZD2500S32-MS	■	89	114	60	174	32	
25,5	TEZ2550	■												
26	TEZ2600	■	19,7	8,5	25,5	26,5	TEZD2600S32-MS	■	93	119	60	179	32	
26,5	TEZ2650	■												
27	TEZ2700	■	20,4	8,5	26,5	27,5	TEZD2700S32-MS	■	96	123	60	183	32	
27,5	TEZ2750	■												
28	TEZ2800	■	21,2	9,0	27,5	28,5	TEZD2800S32-MS	■	100	128	60	188	32	
28,5	TEZ2850	■												
29	TEZ2900	■	22,1	9,0	28,5	29,5	TEZD2900S32-MS	■	103	132	60	192	32	
29,5	TEZ2950	■												
30	TEZ3000	■	22,5	9,5	29,5	30,5	TEZD3000S32-MS	■	107	137	60	197	32	
30,5	TEZ3050	■												
31	TEZ3100	■	23,4	10,0	30,5	31,5	TEZD3100S32-MS	■	110	141	60	201	32	
31,5	TEZ3150	■												
32	TEZ3200	■	24,3	10,0	31,5	32,5	TEZD3200S32-MS	■	114	146	60	206	32	